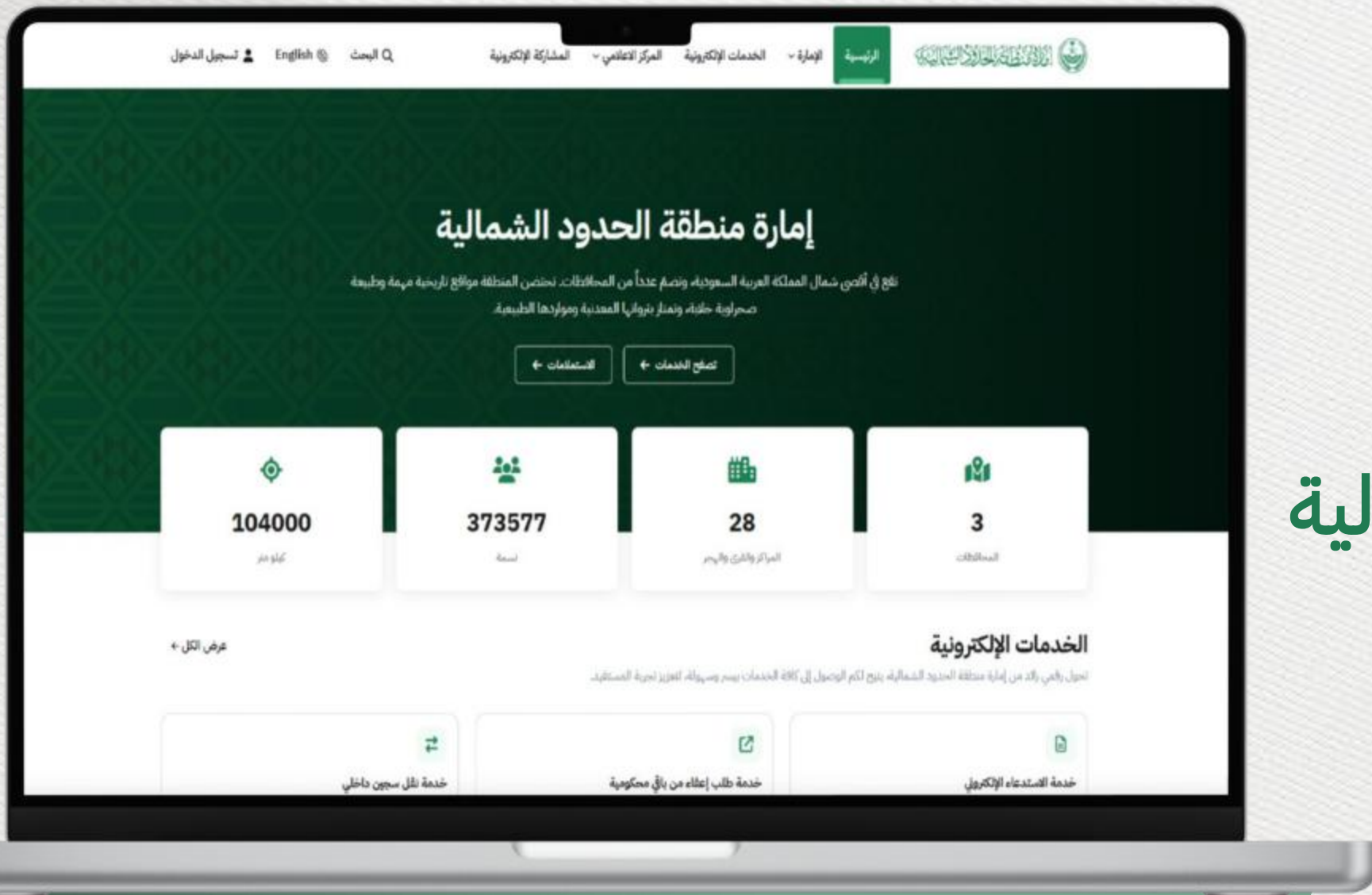
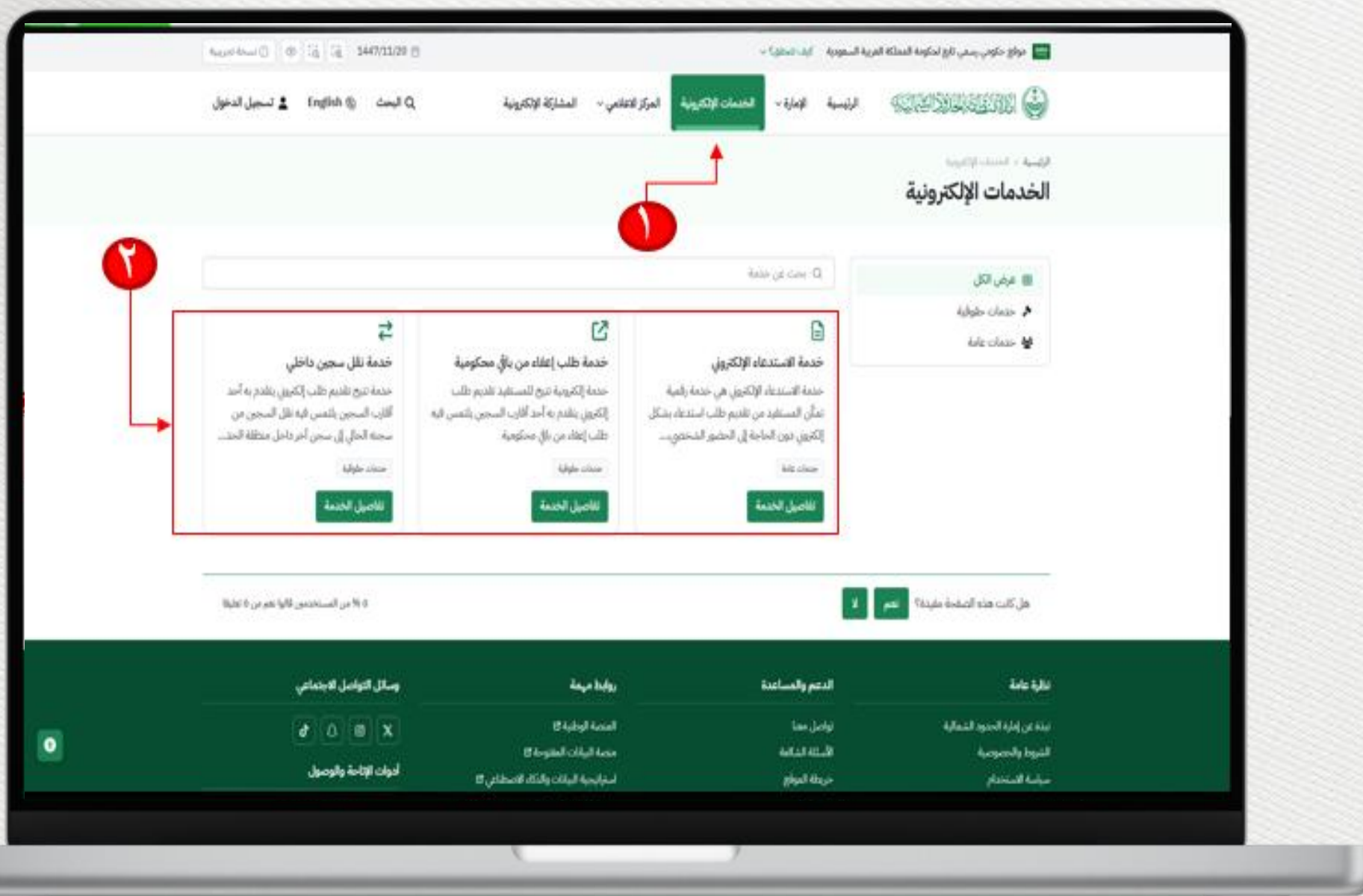


دليل استخدام الخدمات الإلكترونية

بوابة الخدمات الإلكترونية لإمارة منطقة الحدود الشمالية





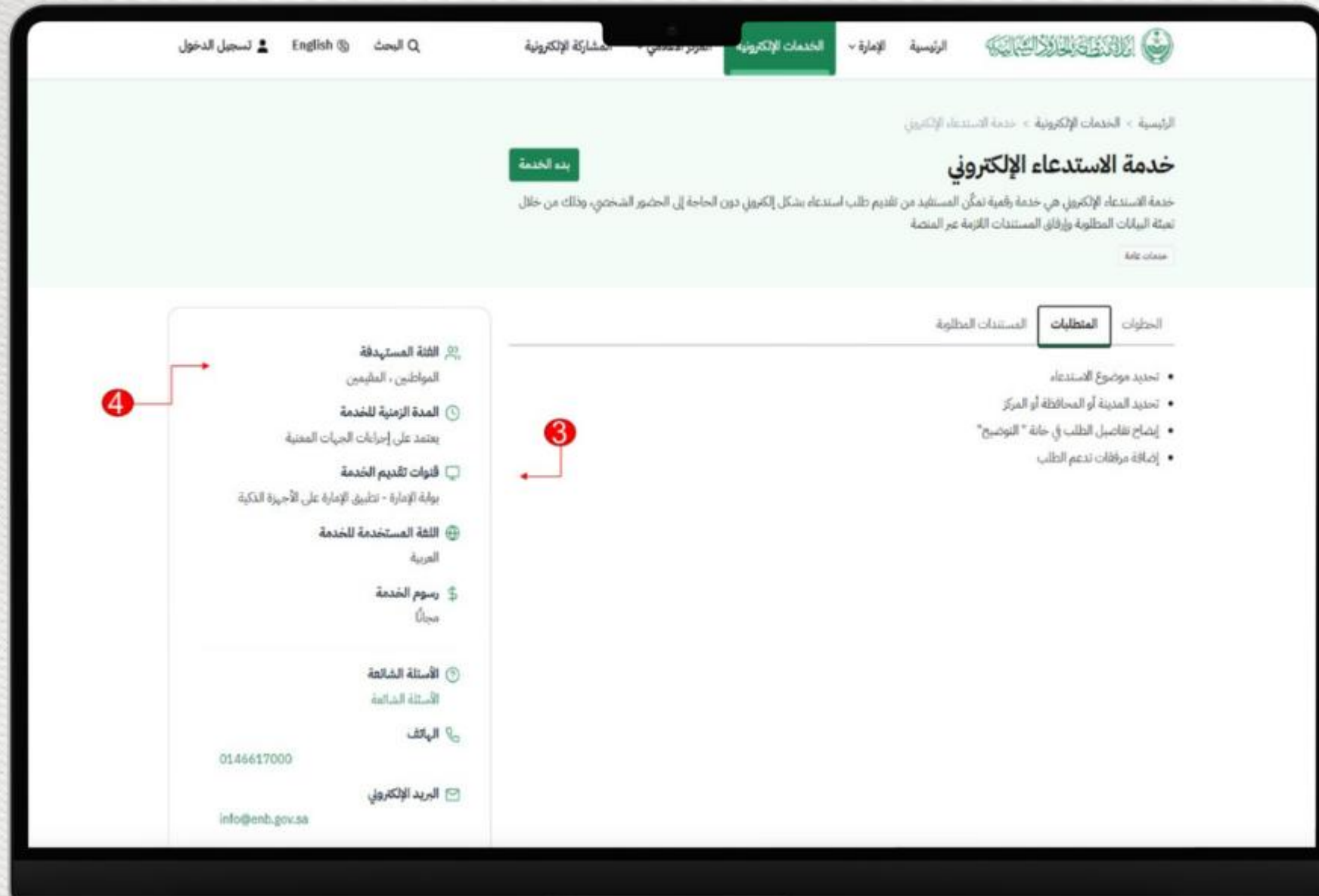
1. الدخول إلى المنصة:

الدخول على الخدمات الإلكترونية.

2. اختيار الخدمة:

البحث عن الخدمات المطلوبة في قائمة الخدمات المتاحة

ثم الاطلاع على تفاصيل الخدمة.



3. توفير المتطلبات:

تجهيز المستندات والأوراق الداعمة لطلبك.

4. اختيار بدء الخدمة:

للانتقال إلى نموذج التقديم واستكمال إجراءات الطلب.

شروط الاستخدام

عزيزي المستخدم

قبل المتابعة في استخدام خدمات الموقع، نود لفت انتباهك إلى ضرورة الموافقة على سياسة الخصوصية الخاصة بنا. هذه السياسة توضح كيفية جمع بياناتك الشخصية، والغرض منها، وحمايتها، وإتلافها، والعدول عن الموافقة، بالإضافة إلى حقوقك كمستخدم.

بموافقتك، فإنك تقر بأنك قد اطلعت وفهمت بنود سياسة الخصوصية، وتوافق على الطريقة التي نتعامل بها مع بياناتك.

في حالة عدم الموافقة قد لا تتمكن من استخدام بعض الخدمات والميزات المتاحة.

للاطلاع على سياسة الخصوصية بالكامل من [هنا](#)

إذا كانت لديك أي استفسارات فلا تتردد في التواصل معنا.

شكراً لتفهمك وثقتك بنا.


أوافق على الشروط والأحكام

موافقة

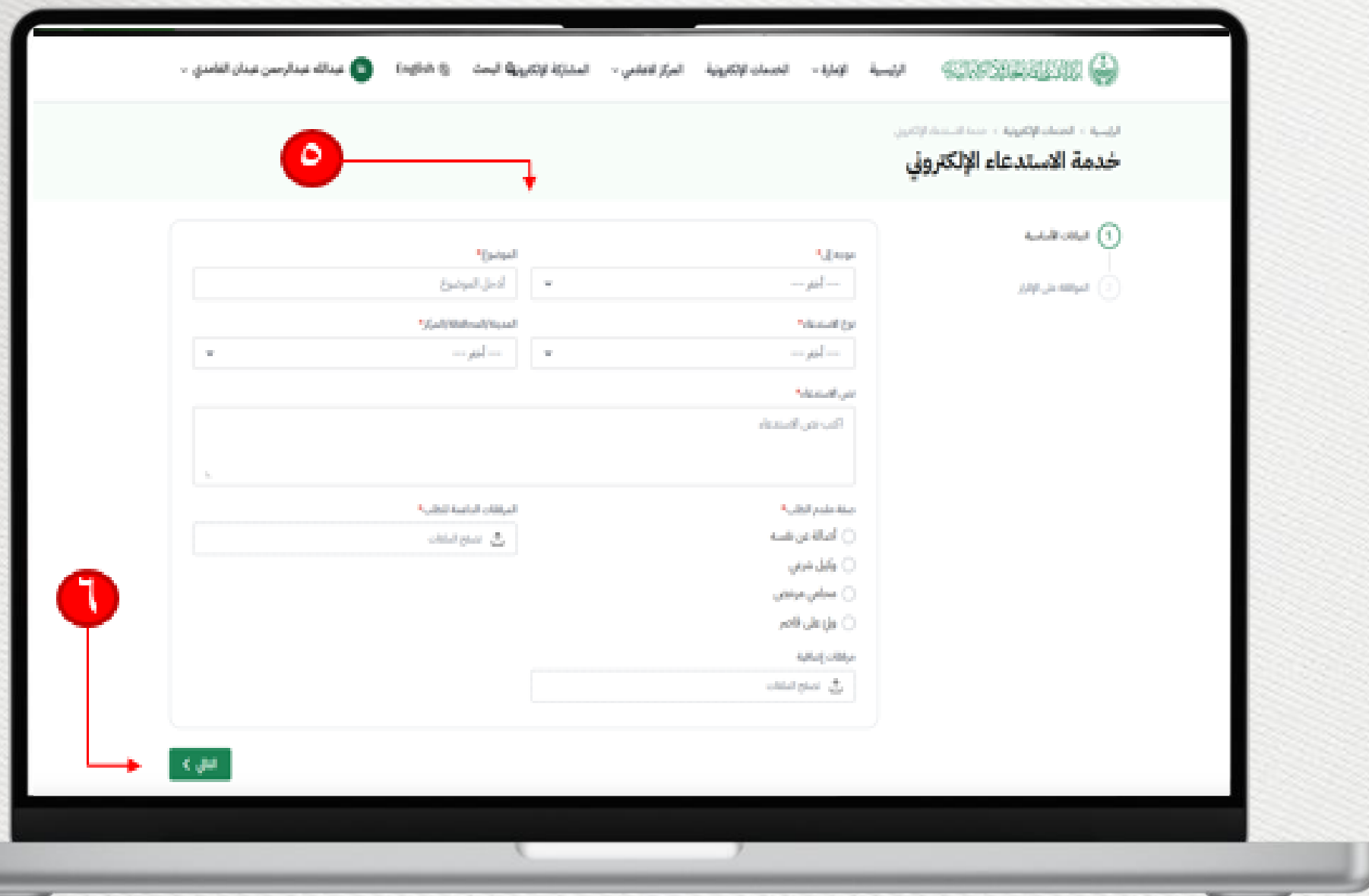
رفض

5. الموافقة على الشروط والأحكام:

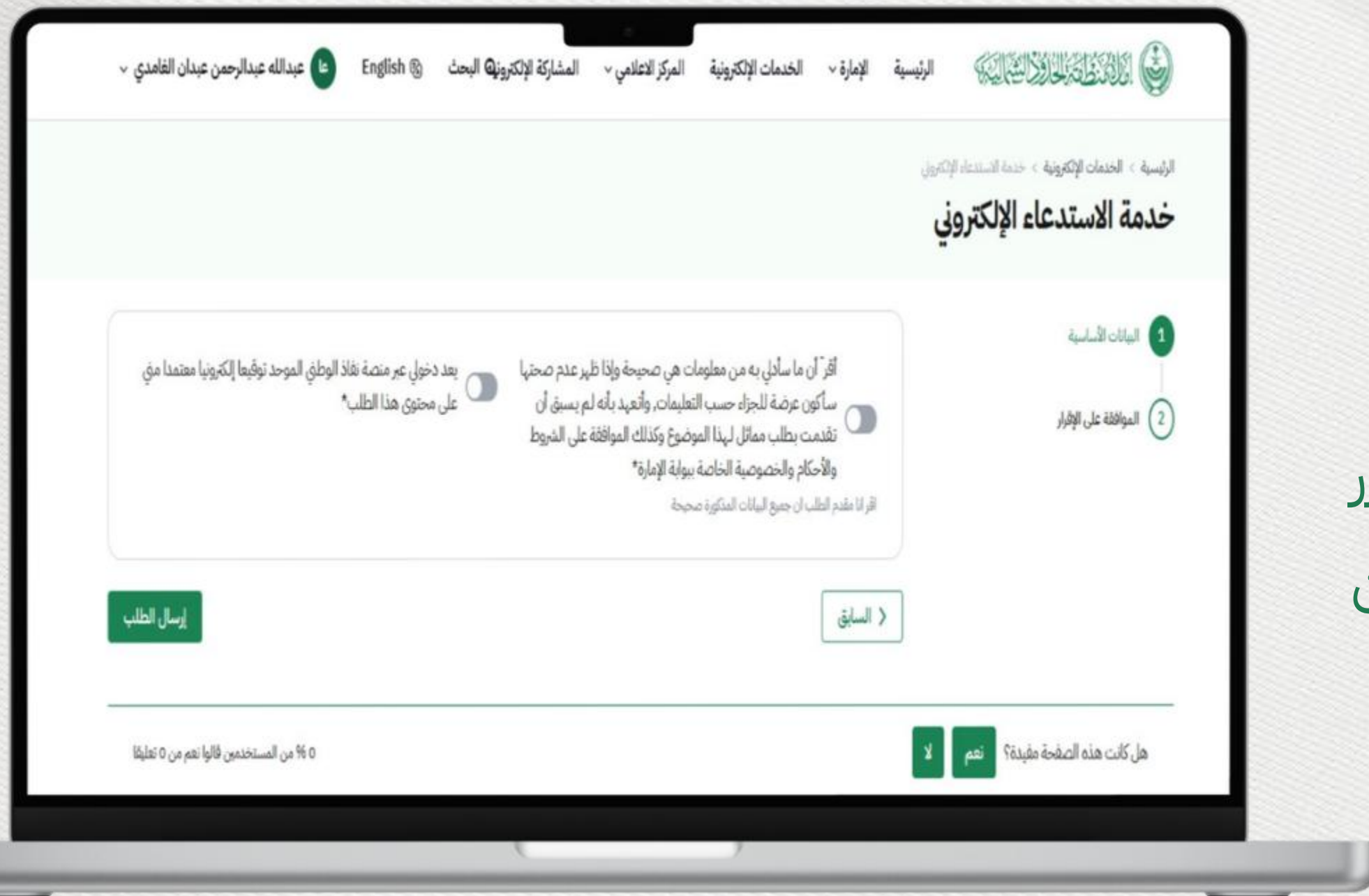
الموافقة على الشروط والأحكام الخاصة بالخدمة أو النظام بعد مراجعتها والتأكد من الالتزام بالسياسات والإجراءات المعتمدة.



6. الدخول عبر النفاذ الوطني:
تسجيل الدخول إلى البوابة عبر خدمة النفاذ الوطني الموحد
للتحقق من الهوية والوصول الآمن إلى الخدمات الإلكترونية.

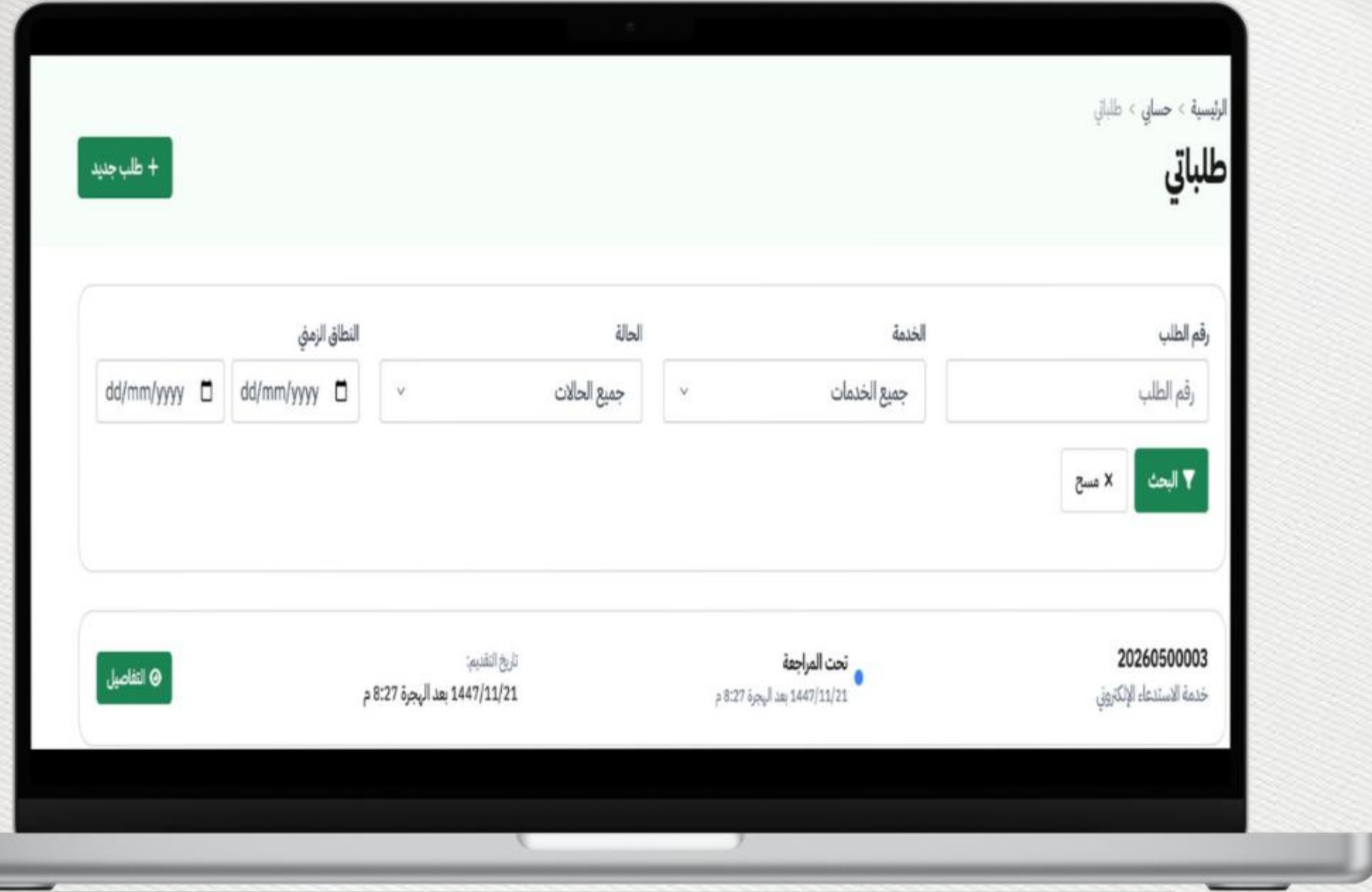


7. تعبئة نموذج البيانات :
يتم تعبئة نموذج البيانات الأساسية للخدمة وإرفاق المستندات الداعمة.



8. الموافقة على الإقرار:

قراءة الشروط والأحكام ومن ثم الضغط على زر «الإقرار» الموضح في النموذج لتأكيد صحة المعلومات ومن ثم إرسال الطلب.



9.مراجعة حالة الطلب:

من خلال الدخول على الحساب الشخصي في المنصة ومن ثمّ التوجه لقائمة «طلباتي» وتعبئة البيانات الخاصة في الطلب.

إمارة منطقة الحجاز والشماليين

